

ETF Chiến lược đầu tư

Quỹ ETF VinaCapital VN100 là quỹ hoán đổi danh mục mô phỏng biến động của chỉ số tham chiếu VN100.

Chỉ số VN100 là chỉ số thị trường được Sở giao dịch Chứng khoán Thành phố Hồ Chí Minh (HOSE) xây dựng, bao gồm 100 cổ phiếu có giá trị vốn hóa, khả năng thanh khoản và tỷ lệ tự do chuyển nhượng hàng đầu đáp ứng điều kiện tham gia vào bộ chỉ số.

Lợi thế của quỹ ETF VN100

Bám sát chỉ số VN-Index nhất so với các chỉ số ETF khác.

Tiếp cận được cổ phiếu của cả các công ty vốn hóa lớn và vừa ở Việt Nam.

Tiếp cận 85% thị trường chứng khoán Việt Nam (VN-Index). Nhà đầu tư nước ngoài không bị giới hạn tỷ lệ sở hữu.

Mục tiêu của quỹ ETF VN100

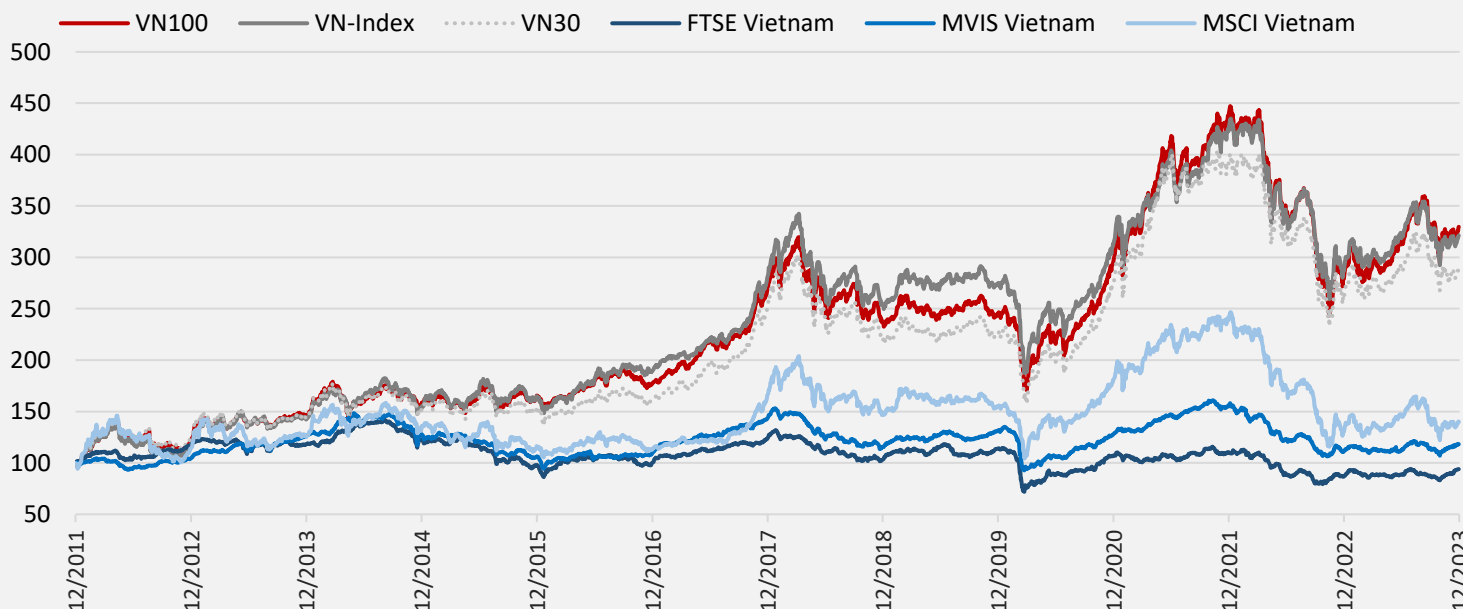
Mô phỏng 95% chỉ số VN100. Mức sai lệch so với chỉ số tham chiếu khoảng 0,5%.

Danh mục quỹ ETF được thay đổi hàng quý. Mức sai lệch so với chỉ số tham chiếu sẽ được cập nhật mỗi tuần.

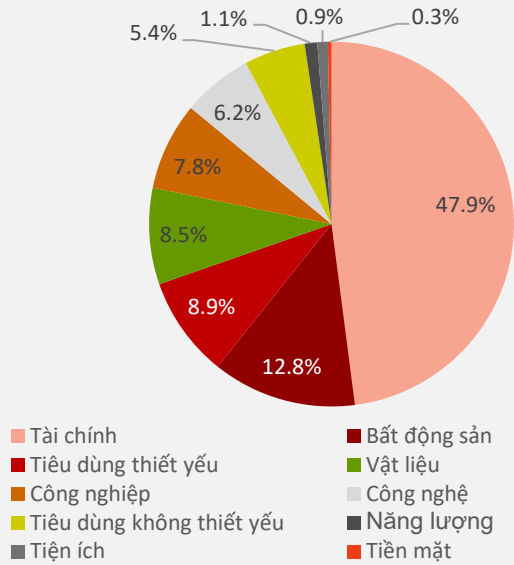
Thông tin quỹ

Ngày thành lập	16/06/2020
Chỉ số tham chiếu	VN100 Index
Mã giao dịch	FUEVN100
Tổng tài sản	369.7 tỷ VNĐ
Sàn niêm yết	Sở Giao dịch Chứng khoán TP Hồ Chí Minh
Phí quản lý	0.67%/năm
Giá trị tài sản ròng/ chứng chỉ quỹ	15,279 VNĐ
Giá chứng chỉ quỹ	15,330 VNĐ
Số chứng chỉ quỹ mỗi lô	1 lô = 100.000 chứng chỉ quỹ
Thành viên lập quỹ	Công ty CK BIDV (BSC), Công ty CK Bảo Việt, Công ty CK KIS Việt Nam, Công ty CK Bản Việt
Ngân hàng lưu ký, giám sát và quản trị quỹ	Ngân hàng TMCP Đầu tư và Phát triển Việt Nam (BIDV)
Đại lý chuyển nhượng	Trung tâm lưu ký chứng khoán Việt Nam (VSD)

Chỉ số VN100 bám sát chỉ số VN Index hơn các chỉ số ETF khác



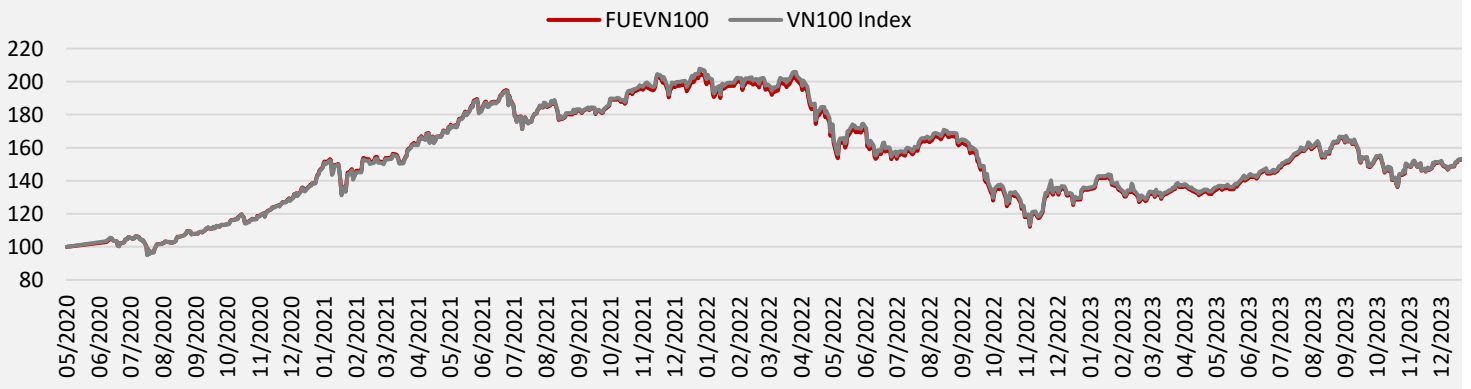
Phân bổ tài sản



Danh mục đầu tư lớn

Mã	Ngành nghề	% Tài sản
FPT	Công nghệ	6.2
VPB	Tài chính	5.4
HPG	Vật liệu	5.4
ACB	Tài chính	5.0
TCB	Tài chính	4.4
VNM	Tiêu dùng thiết yếu	3.4
VHM	Bất động sản	3.4
MBB	Tài chính	3.2
STB	Tài chính	3.2
VIC	Bất động sản	3.1

Kết quả hoạt động (%)



	1 tháng	3 tháng	6 tháng	1 năm	3 năm	5 năm	Từ ngày thành lập
FUEVN100	4.4%	-0.6%	5.9%	18.7%	10.3%		48.6%
VN100 Index	4.4%	-0.6%	5.5%	18.2%	10.8%	39.2%	48.2%
VN-Index	3.3%	-2.1%	0.9%	12.2%	2.4%	26.6%	32.1%

	2023	2022	2021	2020	2019	2018	2017
FUEVN100	18.7%	-36.3%	45.8%				
VN100 Index	18.2%	-36.6%	47.9%	21.6%	3.3%	-11.7%	51.3%
VN-Index	12.2%	-32.8%	35.7%	14.9%	7.7%	-9.3%	48.0%

Chỉ số quỹ	FUEVN100	VN-Index	VN30 Index
Chỉ số P/E	11.9	15.0	11.7
Chỉ số P/B	2.1	1.6	1.6
Tỷ suất sinh lời cổ tức (%)	1.8	1.8	2.0
Số lượng cổ phiếu	70	420	30
Mức sai lệch so với chỉ số tham chiếu (%)	0.45		