

**ETF Chiến lược đầu tư**

Quỹ ETF VinaCapital VN100 là quỹ hoán đổi danh mục mô phỏng biến động của chỉ số tham chiếu VN100.

Chỉ số VN100 là chỉ số thị trường được Sở giao dịch Chứng khoán Thành phố Hồ Chí Minh (HOSE) xây dựng, bao gồm 100 cổ phiếu có giá trị vốn hóa, khả năng thanh khoản và tỷ lệ tự do chuyển nhượng hàng đầu đáp ứng điều kiện tham gia vào bộ chỉ số.

**Lợi thế của quỹ ETF VN100**

Mang tính đại diện cao hơn cho Thị trường chứng khoán Việt Nam so với hầu hết các chỉ số ETF khác.

Tiếp cận được cổ phiếu của cả các công ty vốn hóa lớn và vừa ở Việt Nam.

Nhà đầu tư nước ngoài không bị giới hạn tỷ lệ sở hữu.

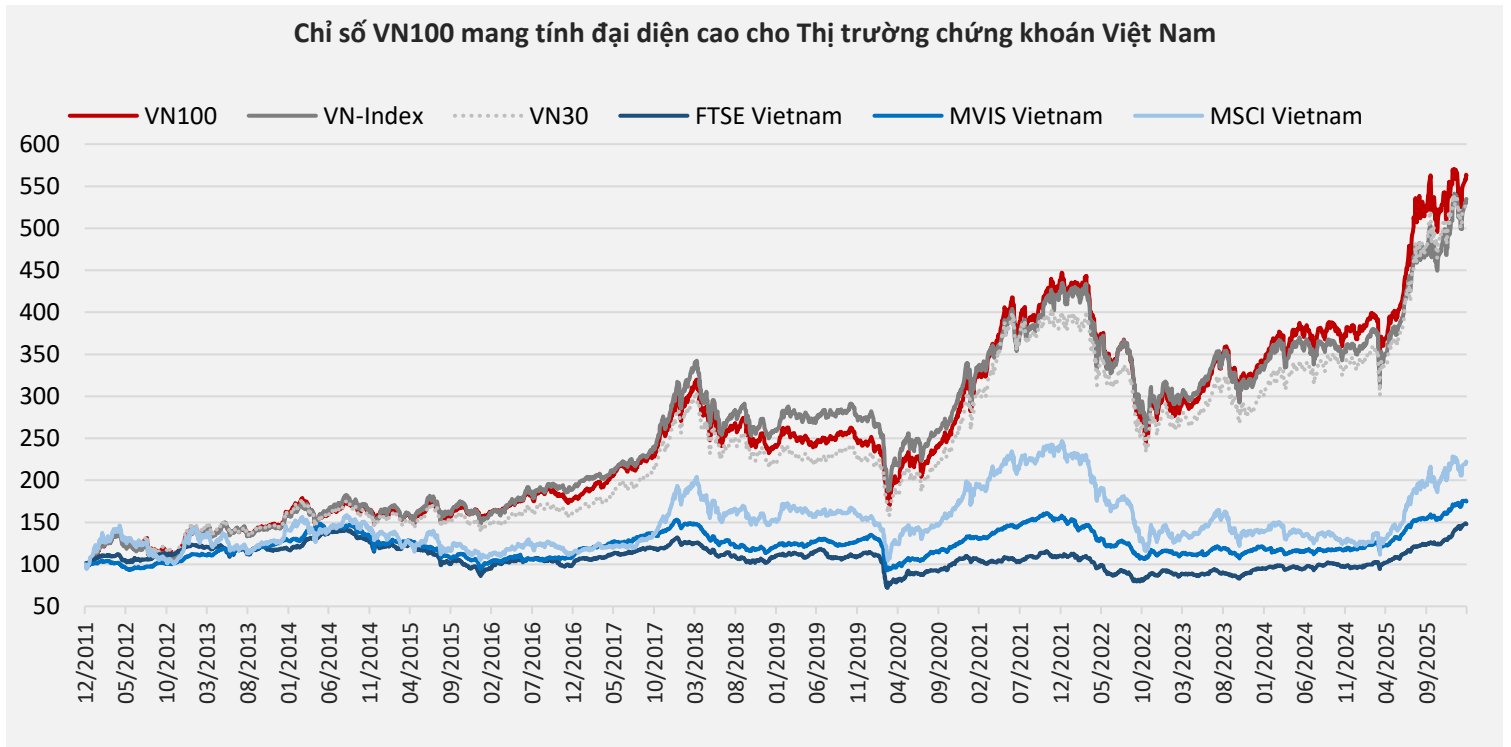
**Mục tiêu của quỹ ETF VN100**

Mô phỏng 95% chỉ số VN100. Mức sai lệch so với chỉ số tham chiếu khoảng 0,5%.

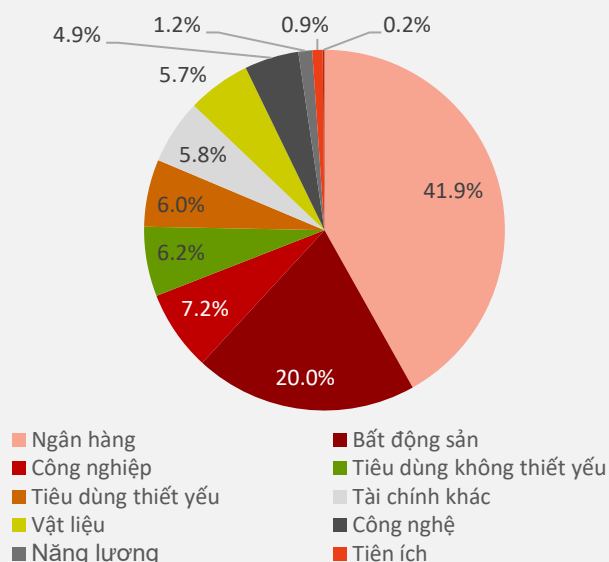
Danh mục quỹ ETF được thay đổi hàng quý. Mức sai lệch so với chỉ số tham chiếu sẽ được cập nhật mỗi tuần.

**Thông tin quỹ**

<b>Ngày thành lập</b>	16/06/2020
<b>Chỉ số tham chiếu</b>	VN100 Index
<b>Mã giao dịch</b>	FUEVN100
<b>Tổng tài sản</b>	668.8 tỷ VNĐ
<b>Sàn niêm yết</b>	Sở Giao dịch Chứng khoán TP Hồ Chí Minh
<b>Phí quản lý</b>	0.67%/năm
<b>Giá trị tài sản ròng/ chứng chỉ quỹ</b>	26,434 VNĐ
<b>Giá chứng chỉ quỹ</b>	27,030 VNĐ
<b>Số chứng chỉ quỹ mỗi lô</b>	1 lô = 100.000 chứng chỉ quỹ
<b>Thành viên lập quỹ</b>	BSC, BVSC, KIS, Vietcap, MAS, HSC
<b>Ngân hàng lưu ký, giám sát và quản trị quỹ</b>	Ngân hàng TMCP Đầu tư và Phát triển Việt Nam (BIDV)
<b>Đại lý chuyển nhượng</b>	Tổng Công ty Lưu Ký và Bù Trừ Chứng Khoán Việt Nam (VSDC)



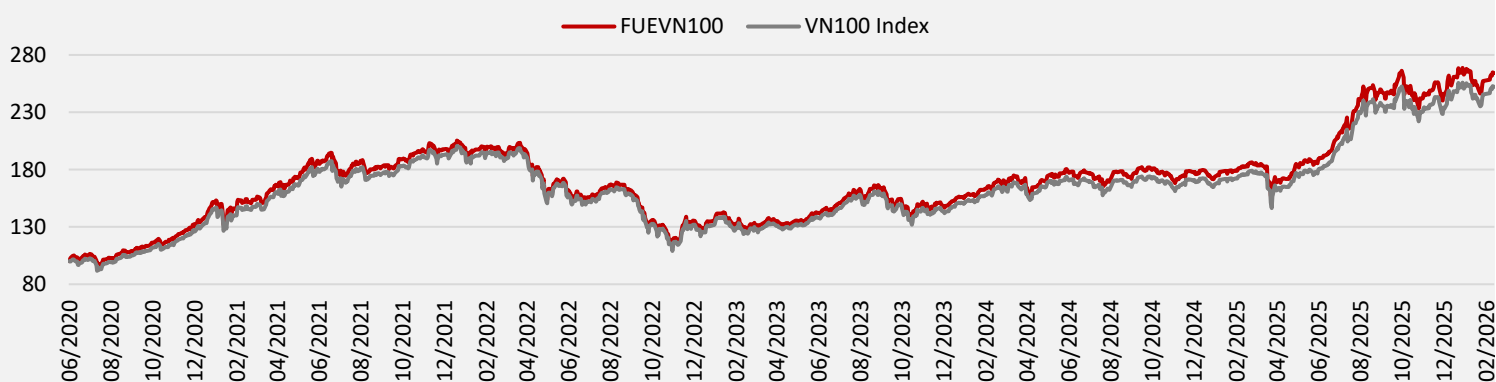
Phân bổ tài sản



Danh mục đầu tư lớn

Mã	Ngành nghề	% Tài sản
VIC	Bất động sản	10.8
TCB	Tài chính	4.8
VPB	Tài chính	4.7
FPT	Công nghệ	4.6
VHM	Bất động sản	4.6
LPB	Tài chính	4.2
HPG	Vật liệu	4.2
STB	Tài chính	4.0
MBB	Tài chính	3.9
HDB	Tài chính	3.8

Kết quả hoạt động (%)



	1 tháng	3 tháng	6 tháng	1 năm	3 năm	5 năm	Từ ngày thành lập
FUEVN100	2.7%	6.1%	5.3%	44.9%	107.2%	74.2%	157.1%
VN100 Index	2.8%	6.5%	5.7%	43.8%	103.2%	73.5%	152.9%
VN-Index	2.8%	11.2%	11.8%	44.0%	83.5%	60.9%	119.9%

	Từ đầu năm	2025	2024	2023	2022	2021	2020
FUEVN100	1.3%	45.5%	17.4%	18.7%	-36.3%	45.8%	
VN100 Index	1.6%	44.2%	16.5%	18.2%	-36.6%	47.9%	21.6%
VN-Index	5.4%	40.9%	12.1%	12.2%	-32.8%	35.7%	14.9%

Chỉ số quỹ	FUEVN100	VN-Index	VN30 Index
Chỉ số P/E	13.4	16.9	15.8
Chỉ số P/B	2.0	2.3	2.4
Tỷ suất sinh lời cổ tức (%)	1.5	1.3	1.6
Số lượng cổ phiếu	72	429	30
Mức sai lệch so với chỉ số tham chiếu (%)	0.43	-	-