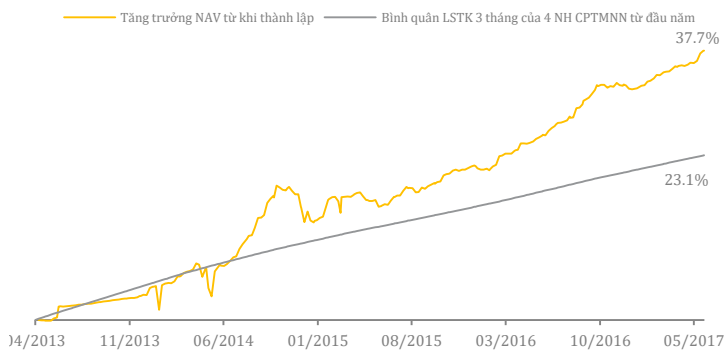


QUỸ ĐẦU TƯ TRÁI PHIẾU BẢO THỊNH (VFF)

Tại ngày 31/05/2017

VFF Tăng trưởng NAV từ ngày thành lập (04/2013 – 05/2017)



Số liệu thể hiện là kết quả đầu tư trong quá khứ, không đại diện cho kết quả đầu tư trong tương lai. Sẽ có biến động đối với vốn gốc và lợi nhuận đầu tư do đó NĐT có thể lời hoặc lỗ khi thực hiện bán chứng chỉ quỹ. Kết quả đầu tư hiện tại có thể cao hơn hoặc thấp hơn so với số liệu được trích dẫn tại báo cáo này.

Kết quả hoạt động so với lãi suất tham chiếu

	Tổng Tài Sản (tỷ VNĐ)	NAV/CCQ (VNĐ)	Tăng trưởng NAV					Từ ngày thành lập (09/04/13)	
			Từ đầu năm	Quy thành năm	2013	2014	2015		2016
VFF	264.3	13,778	4.0%	9.6%	4.7%	8.8%	6.7%	9.0%	37.7%
TB LSTK 3T 4 SOCBs ¹			2.0%	4.8%	5.2%	5.9%	4.7%	5.2%	23.1%
TB LSTK 12T 4 SOCBs ²			2.8%	6.7%	5.8%	7.1%	6.1%	6.7%	28.5%
TB LSTK 12T VCB ³			2.7%	6.5%	5.8%	7.0%	6.1%	6.5%	28.1%

¹: Lãi suất tham chiếu: Bình quân lãi suất tiết kiệm kỳ hạn 3 tháng thanh toán lãi cuối kỳ của 4 NH CPTMNN (VCB, BIDV, Vietin và Agri)

²: Lãi suất tham khảo: Lãi suất tiết kiệm kỳ hạn 12 tháng thanh toán lãi cuối kỳ của 4 NH CPTMNN

³: Lãi suất tham khảo: Lãi suất tiết kiệm kỳ hạn 12 tháng thanh toán lãi cuối kỳ của VCB

Chiến lược đầu tư

Phân bổ tài sản

Tối thiểu 80% tổng giá trị tài sản ròng của Quỹ phân bổ vào trái phiếu Chính phủ, trái phiếu được Chính phủ bảo lãnh, trái phiếu địa phương, giấy tờ có giá phát hành bởi các tổ chức tín dụng hàng đầu, và công cụ tiền gửi tiết kiệm ngắn hạn.

Đầu tư đến 15% tổng giá trị tài sản ròng của Quỹ vào chứng khoán niêm yết có nền tảng tốt, tiềm năng tăng trưởng cao và có cơ cấu ổn định nhằm hạn chế rủi ro khi giá giảm.

Mục tiêu đầu tư

Mang lại lợi nhuận hấp dẫn và ổn định từ vốn đầu tư gia tăng giá trị, trái tức và các công cụ gia tăng giá trị khác.

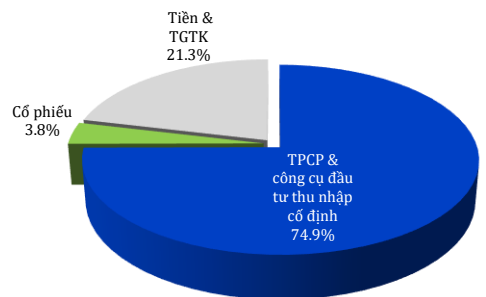
Lãi suất tham chiếu

Bình quân lãi suất tiết kiệm kỳ hạn 3 tháng thanh toán lãi cuối kỳ của 4 ngân hàng cổ phần thương mại nhà nước gồm Vietcombank, BIDV, VietinBank và Agribank.

Tổng quan về Quỹ

Cấu trúc Quỹ	Quỹ mở Trái phiếu
Mức rủi ro	THẤP
Mức lợi nhuận	THẤP TB CAO
Mức phí	THẤP TB CAO

Phân bổ tài sản



Thông tin Quỹ

Ngày thành lập	09/04/2013	
Phí quản lý thường niên	1,2%	
Phí phát hành	0,0%	
Phí mua lại	VINAFLEX ⁴	VINASAVE ⁵
	• 2,5% < 12 tháng • 1,0% >= 12 tháng	• 2,0% < 24 tháng • 0,0 >= 24 tháng
Mức đầu tư tối thiểu	VND2.000.000 ~USD90	VND200.000/~USD9
Ngân hàng Giám sát và Lưu ký	Ngân hàng Standard Chartered (Việt Nam)	
Công ty kiểm toán	Ernst & Young (Vietnam)	
Định kỳ giao dịch	Hàng tuần, vào ngày thứ Ba	

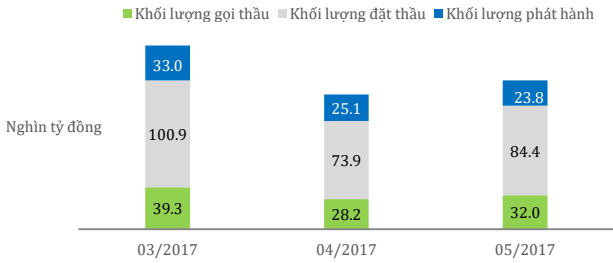
⁴: Kế hoạch đầu tư linh hoạt

⁵: Kế hoạch tiết kiệm dành cho các khoản đầu tư định kỳ

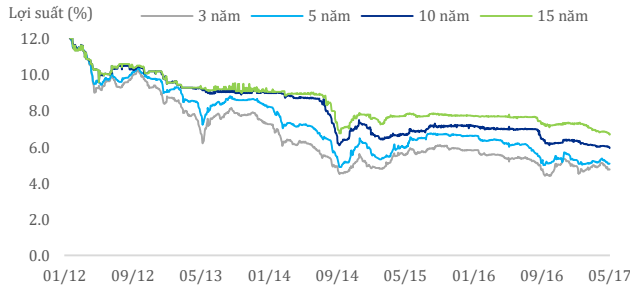
Giám đốc Quản lý danh mục: Bà Nguyễn Thị Xuân Dung
dung.xuan.nguyen@vinawealth.com.vn

Bộ phận Quan hệ Nhà đầu tư: ir@vinawealth.com.vn
 Tel: +84 8 38 27 85 35

Kết quả đấu thầu trái phiếu thị trường sơ cấp



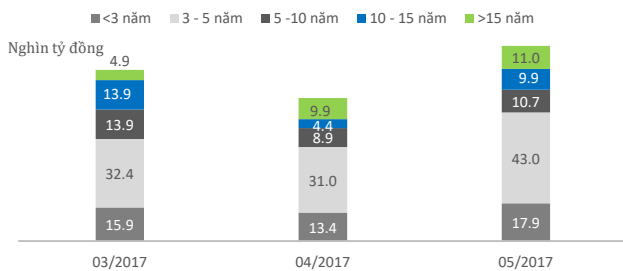
Diễn biến lãi suất trái phiếu so với lạm phát



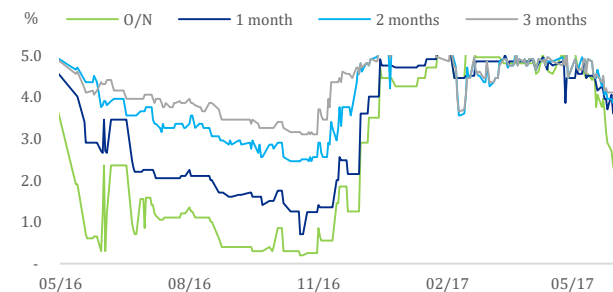
Biến động lãi suất trái phiếu thị trường thứ cấp

Kỳ hạn	Tháng		Thay đổi
	04-2017	05-2017	
1 năm	4.32	3.78	-0.54
2 năm	4.98	4.62	-0.36
3 năm	5.10	4.78	-0.32
5 năm	5.31	5.09	-0.22
7 năm	5.54	5.43	-0.11
10 năm	6.05	5.95	-0.10
15 năm	6.85	6.73	-0.12

Tổng hợp giao dịch trái phiếu thị trường thứ cấp theo kỳ hạn



Lãi suất liên ngân hàng



Nguồn: Bloomberg

Nhận định của Quỹ

Tín dụng tăng chậm lại (+6.53% đến cuối tháng 5 so với +5.76% và +4.03% đến cuối tháng 4 và tháng 3) và hoạt động tín dụng giữa các ngân hàng hạ nhiệt đã duy trì sự quan tâm của nhà đầu tư trên cả thị trường sơ cấp và thứ cấp trong tháng 5.

Trên thị trường sơ cấp, Kho Bạc Nhà Nước (KBNN) và Ngân Hàng Chính Sách Xã Hội Việt Nam (NHCSXH) phát hành 23,8 nghìn tỷ đồng (1,05 tỷ USD) trái phiếu trong tháng, giảm nhẹ 5% so với khối lượng phát hành trong tháng 4. Cụ thể, trái phiếu KBNN chiếm tỷ trọng 92% tổng khối lượng phát hành (21,8 nghìn tỷ đồng, tương đương 960 triệu USD) với các kỳ hạn từ 5 đến 30 năm và lợi tức trái phiếu ghi nhận mức giảm từ 8 đến 17 điểm cơ bản ở tất cả các kỳ hạn so với tháng trước. Trái phiếu NHCSXH chiếm tỷ trọng 8% tổng khối lượng phát hành trong tháng (2,02 nghìn tỷ đồng, tương đương 89 triệu USD) với các kỳ hạn 5, 10 và 15 năm. Lợi suất trái phiếu NHCSXH kỳ hạn 10 và 15 năm giảm mạnh lần lượt 32 đến 40 điểm cơ bản so với đợt phát hành trước đó trong tháng 3 do nhu cầu đầu tư trái phiếu các kỳ hạn này tăng, trong khi đó lợi suất trái phiếu NHCSXH kỳ hạn 5 năm không thay đổi.

Đến cuối tháng 5, KBNN đã huy động 103,4 nghìn tỷ đồng (4,55 tỷ USD) trái phiếu, hoàn thành 56.4% kế hoạch phát hành điều chỉnh của chính phủ cho năm 2017 (183,3 nghìn tỷ đồng, tương đương 8,04 tỷ USD).

Trên thị trường thứ cấp, giá trị giao dịch tăng vọt 36.7% so với tháng trước với tổng giá trị giao dịch trong tháng đạt 92,44 nghìn tỷ (4,07 tỷ USD) tác động đến lợi tức trái phiếu KBNN ngắn và trung hạn giảm từ 22 đến 54 điểm cơ bản trong tháng. Trái phiếu KBNN kỳ hạn dài cũng ghi nhận mức giảm đáng kể từ 10 đến 12 điểm cơ bản so với tháng trước.

Việc nâng hạn triển vọng kinh tế Việt Nam từ “ổn định” lên “tích cực” của Moody’s và Fitch mới đây trên cơ sở các cải cách kinh tế đang diễn ra tại Việt Nam và môi trường vĩ mô ổn định sẽ gia tăng sức hấp dẫn của thị trường trái phiếu trong những tháng tới.

Ghi chú quan trọng

Những thông tin trong đây do Công ty cổ phần quản lý Quỹ VinaWealth (“Công ty”) soạn thảo và có thể được cập nhật, hoàn chỉnh, sửa đổi, điều chỉnh và xác nhận thêm mà không cần phải thông báo.

Các thông tin trong tài liệu này không có bất kỳ hàm ý hay chỉ dẫn là đã được phê duyệt bởi bởi cơ quan có thẩm quyền. Thông tin không cấu thành hoặc hình thành nên một phần của bất kỳ chào bán nào hoặc gạ gẫm mua hoặc đăng ký mua bất kỳ cổ phiếu nào cũng như không tạo thành cơ sở hoặc liên quan đến hoặc hành động như là sự thuyết phục tham gia vào bất kỳ hợp đồng hoặc cam kết dưới bất kỳ hình thức nào. Đối với những thông tin dự báo dựa trên việc ước lượng hoặc ý kiến của Công ty tại thời điểm thông tin được đưa ra, Công ty sẽ không có nghĩa vụ xác nhận hoặc cập nhật những thông tin trong tương lai nếu sự ước lượng hoặc ý kiến về tình huống hoặc quản lý thay đổi.

Không có bất kỳ sự cam đoan, cam kết, bảo đảm hoặc chắc chắn nào dù là rõ ràng hay ngụ ý được đưa ra bởi hoặc thay mặt Công ty hoặc các giám đốc, nhân viên, đối tác, người lao động, đại lý hoặc bên tư vấn hoặc bất kỳ người nào khác về sự chính xác hoặc hoàn chỉnh của những thông tin và ý kiến nêu ra tại đây và những người nói trên cũng sẽ không có bất kỳ trách nhiệm hoặc nghĩa vụ nào đối với những thông tin hoặc ý kiến này hoặc đối với bất kỳ lỗi, thiếu sót, tuyên bố sai, bất cần hoặc vấn đề nào khác đối với bất kỳ thông tin liên lạc nào bằng văn bản hoặc bằng cách khác.

Những thông tin này không được sao chép, chuyển giao lại cho bất kỳ người nào hoặc phát hành toàn bộ hoặc một phần vì bất kỳ mục đích gì. Thông qua việc chấp nhận văn bản này, Quý khách hàng đồng ý bị ràng buộc bởi những hạn chế nêu trên.

Không có trang nào hoặc bản sao nào được thực hiện hoặc chuyển đi hoặc giao trong phạm vi bất kỳ quyền tài phán nào nơi mà việc chuyển giao những tài liệu đó bị cấm theo luật chứng khoán hiện đang áp dụng. Việc không tuân thủ những hạn chế này có thể dẫn đến việc vi phạm luật chứng khoán quốc gia.