

HƯỚNG DẪN SỬ DỤNG TÀI KHOẢN MIO


BƯỚC 1

KÍCH HOẠT TÀI KHOẢN MIO

1. Truy cập website: <https://mio.vinacapital.com>
2. Chọn “**Kích hoạt tài khoản**”
3. Nhập “**Số CMND/CCD**” và “**Số điện thoại di động**” (theo form đăng ký)
4. Nhận tin SMS **mã xác nhận**, nhập mã vào ô trống sau đó chọn “**Tiếp tục**”
5. Nhập “**Mật khẩu mới**” – ít nhất 8 ký tự trở lên, có 1 chữ cái viết HOA, và có số. (VD: **Anhtran1234**). Nhập “**Xác nhận mật khẩu mới**” sau đó chọn “**Hoàn tất**”



BƯỚC 2



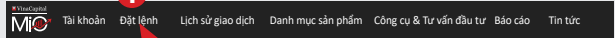
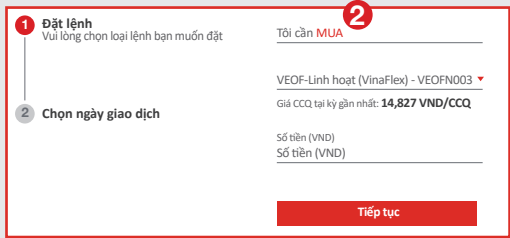
ĐĂNG NHẬP VÀO TÀI KHOẢN

1. Nhập “**CMND/Hộ chiếu:**”
2. Nhập “**Mật khẩu**”
3. Chọn “**Đăng nhập**”

BƯỚC 3

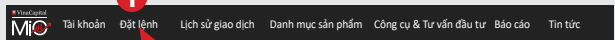
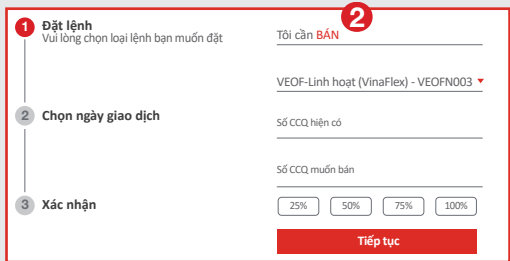
ĐẶT LỆNH MUA

1. Đăng nhập vào tài khoản Mio
2. Chọn “**Đặt lệnh**” ⁽¹⁾
3. Chọn lệnh “**MUA**” ⁽²⁾ và chọn sản phẩm (VD: **VEOF – Linh hoạt (VinaFlex) – VEOFN003**)
4. Sau khi **nhập số tiền** bấm “**Tiếp tục**”, hệ thống **hiển thị ngày giao dịch dự kiến** và bấm nút “**Hoàn tất**”

ĐẶT LỆNH BÁN

1. Đăng nhập vào tài khoản Mio
2. Chọn “**Đặt lệnh**” ⁽¹⁾
3. Chọn lệnh “**BÁN**” ⁽²⁾ và chọn sản phẩm (VD: **VEOF – Linh hoạt (VinaFlex) – VEOFN003**)
4. Nhập “**Số CCQ muốn bán**”, chọn “**Tiếp tục**”, hệ thống **hiển thị ngày giao dịch dự kiến**, bấm nút “**Tiếp tục**” nhập “**Mã xác nhận**”, bấm nút “**Hoàn tất**”

HƯỚNG DẪN THANH TOÁN TIỀN ĐĂNG KÝ MUA CCQ VEOF/VFF/VIBF

Tên người thụ hưởng:

VEOF / VFF / VIBF

Số tài khoản:

90228298404 / 90193748004 / 90341629104

Tên Ngân Hàng:

Ngân hàng STANDARD CHARTERED

Chi nhánh:

Hồ Chí Minh

Số tiền:

..... VND

Nội dung ghi khi chuyển tiền:

[Tên Nhà Đầu Tư] - [Số Tài khoản giao dịch] - Mua CCQ VEOF/VFF/VIBF

Ví dụ:

Nguyen Van A - 911CXXXXXX - Mua CCQ VEOF

Nguyen Van A - 911CXXXXXX - Mua CCQ VFF

Nguyen Van A - 911CXXXXXX - Mua CCQ VIBF