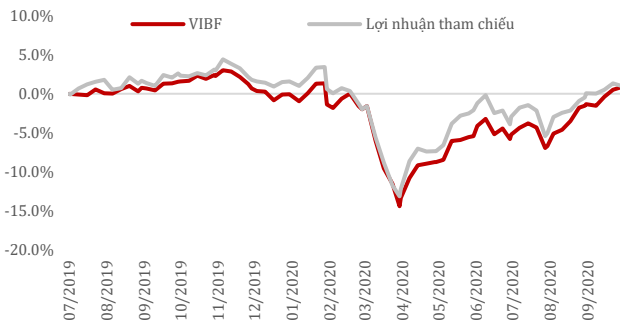


VIBF Chiến lược đầu tư

Mục tiêu của Quỹ là giúp nhà đầu tư tiếp cận được những cổ phiếu tiềm năng đồng thời đầu tư vào trái phiếu để giảm thiểu rủi ro biến động giá. Chiến lược phân bổ của Quỹ là 50:50 nhưng có sự điều chỉnh linh hoạt về tỷ trọng để tận dụng những cơ hội từ thị trường.

Quỹ sẽ tập trung đầu tư vào danh mục các cổ phiếu của các công ty có lợi thế cạnh tranh bền vững, có thị phần lớn, năng lực quản trị tốt, tình hình tài chính vững mạnh và đang được định giá hấp dẫn so với tiềm năng tăng trưởng trong tương lai của công ty. Quỹ cũng sẽ đầu tư vào trái phiếu, giấy tờ có giá và các sản phẩm có thu nhập cố định khác được phát hành bởi những công ty uy tín, có lợi nhuận bền vững và khả năng đáp ứng nguồn vốn tốt, trong khi vẫn đáp ứng được tỷ suất sinh lời yêu cầu của nhà đầu tư.

Tăng trưởng NAV từ ngày thành lập



Số liệu thể hiện là kết quả đầu tư trong quá khứ, không đại diện cho kết quả đầu tư trong tương lai. Sẽ có biến động đối với vốn gốc và lợi nhuận đầu tư do đó NĐT có thể lời hoặc lỗ khi thực hiện bán chứng chỉ quỹ. Kết quả đầu tư hiện tại có thể cao hơn hoặc thấp hơn so với số liệu được trích dẫn tại báo cáo này.

Hiệu suất đầu tư so với chỉ số tham chiếu

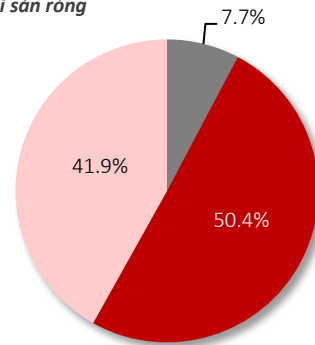
	VIBF	Chỉ số TC
Tổng tài sản Quỹ (tỷ VND)	58.62	
Giá trị tài sản ròng/CCQ (VND)	10,085	
Tháng 9/2020 (%)	2.4%	1.5%
Từ đầu năm 2020 (%)	0.9%	-0.6%
Năm 2019 (%)	-0.1%	1.6%
Từ ngày thành lập (%)	0.8%	1.0%
Lợi suất hàng năm (%)	0.7%	0.8%

(Giá trị tài sản ròng của quỹ đã trừ đi các chi phí vận hành và phí quản lý)

Bộ phận Quan hệ Nhà đầu tư: irwm@vinacapital.com
Tel: +84 28 38 27 85 35

Phân bổ tài sản

% Giá trị tài sản ròng



■ Tiền mặt ■ CD & Trái phiếu & Tiền gửi ngân hàng ■ Cổ phiếu

Thông tin Quỹ

Ngày thành lập	02/07/2019
Phí quản lý	1.75%/năm
Phí phát hành	0%
Phí mua lại	<ul style="list-style-type: none"> • 2.0% < 12 tháng • 1.5% >= 12 tháng • 0.5% >= 24 tháng
Mức đầu tư tối thiểu	VND2,000,000 / ~USD87
Ngân hàng Giám sát & Lưu ký	Ngân hàng Standard Chartered Việt Nam
Công ty kiểm toán	PwC Việt Nam
Tần suất giao dịch	Hàng tuần, vào thứ Năm
Chỉ số tham chiếu	Bình quân của VN-Index và lãi suất tiết kiệm kỳ hạn 12 tháng thanh toán lãi cuối kỳ của Vietcombank.

Chỉ số danh mục cổ phiếu

	VIBF	VN-INDEX
P/E (x)	12.2	15.0
P/B (x)	2.4	2.0
ROE (%)	20.7	13.2
Lợi suất cổ tức (%)	2.4	1.9
Số lượng chứng khoán	14	381

(Định giá dựa vào số liệu 12 tháng gần nhất)

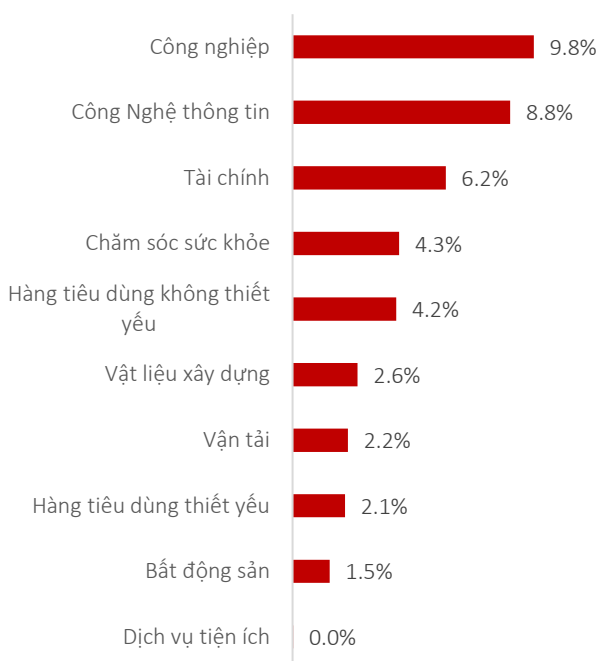
Chỉ số danh mục trái phiếu

Thời gian đáo hạn bình quân (năm)	0.53
Lợi suất khi đáo hạn (%)	8.29

Nguồn: Bloomberg, dự báo của VinaCapital

Tỷ lệ cổ phiếu phân bổ theo ngành

% Giá trị tài sản ròng



Cập nhật thị trường và Quỹ VIBF

CẬP NHẬT THỊ TRƯỜNG

Thị trường trái phiếu: Ngày 1/10/2020, Ngân Hàng Nhà Nước cắt giảm lãi suất điều hành thêm 50 điểm. Do đó mà tỷ suất sinh lợi của Trái Phiếu Chính Phủ giảm mạnh 10-11 điểm cho trái phiếu kỳ hạn dài và 33-50 điểm cho trái phiếu có kỳ hạn 10 năm trở xuống. Tổng khối lượng Trái Phiếu Chính Phủ phát hành trong tháng 9 đạt 60 ngàn tỷ đồng (tăng 163% so với tháng trước). Mức tăng đột biến trong tháng 9 khiến cho khối lượng Trái Phiếu Chính Phủ phát hành đã vượt 9% kế hoạch phát hành trong quý 3. Trong khi đó, trái phiếu doanh nghiệp phát hành riêng lẻ giảm đáng kể so với tháng 8 bởi tác động của nghị định 81.

Thị trường chứng khoán: Thị trường chứng khoán Việt Nam tiếp tục chứng kiến sự tăng trưởng 2.7% trong tháng 9 so với mức tăng 10.4% trong tháng 8.

Sự phục hồi của nền kinh tế và chính sách nới lỏng tiền tệ của Ngân Hàng Nhà Nước đã góp phần thúc đẩy sự lạc quan của các nhà đầu tư vào thị trường chứng khoán. ĐIỂN HÌNH là số liệu ước tính của GDP trong quý 3 năm 2020 đạt mức 2.6%, phục hồi so với mức tăng trưởng 0.39% trong quý 2 dưới tác động của Covid-19. Giá trị giao dịch trung bình của ba sàn tăng trưởng 23% so với tháng trước lên mức 338.8 triệu USD. Nhà đầu tư nước ngoài chuyển sang trạng thái mua ròng với giá trị 69.3 triệu USD trong tháng 9.

CẬP NHẬT QUỸ VIBF

Đến ngày 30/09/2020, khoản đầu tư vào cổ phiếu chiếm 41.9% tài sản ròng của quỹ, và các tài sản vào những khoản đầu tư có thu nhập cố định, chiếm 50.4% tài sản ròng của quỹ.

Trong tháng 9, NAV của quỹ tăng 2.4%, vượt trội so với chỉ số tham chiếu, chủ yếu do sự tăng trưởng tốt của danh mục cổ phiếu, bao gồm MWG (+11.7%), ACB (+6.1%), REE (+8.9%), BMP (+8.7%), VSC (+11%).

MWG tăng 11.7% trong tháng 9 nhờ sự tăng trưởng 14% về lợi nhuận trong tháng 8 so với mức tăng 12% trong tháng 7. Nhờ sự cải thiện trong doanh thu trên 1 cửa hàng của Bách Hóa Xanh và tốc độ mở cửa hàng chậm lại của mảng này, MWG đã đạt được kết quả tương đối khả quan trong tháng 8. Về lâu dài, MWG vẫn là một trong những nhà bán lẻ tốt nhất tại Việt Nam và sẽ tiếp tục được hưởng lợi từ sự trỗi dậy của tầng lớp trung lưu và xu hướng bán lẻ hiện đại.

Top đầu tư lớn

	Tên	Ngành	Tỷ trọng (%)
Cổ phiếu	FPT	Công nghệ thông tin	8.8%
	IMP	Hàng tiêu dùng không thiết yếu	4.3%
	MWG	Ngân hàng	4.2%
	REE	Công nghiệp	3.8%
Trái phiếu	KBCBOND2019-06	Bất động sản	5.29%
	KBCBOND2020.DC	Bất động sản	5.22%
	MSN11906	Hàng tiêu dùng thiết yếu	5.22%

Thông tin quan trọng

Những thông tin trong đây do Công ty cổ phần quản lý Quỹ VinaCapital ("Công ty") soạn thảo và có thể được cập nhật, hoàn chỉnh, sửa đổi, điều chỉnh và xác nhận thêm mà không cần phải thông báo.

Các thông tin trong tài liệu này không có bất kỳ hàm ý hay chỉ dẫn là đã được phê duyệt bởi cơ quan có thẩm quyền. Thông tin không cấu thành hoặc hình thành nên một phần của bất kỳ chào bán nào hoặc gạ gẫm mua hoặc đăng ký mua bất kỳ cổ phiếu nào cũng như không tạo thành cơ sở hoặc liên quan đến hoặc hành động như là sự thuyết phục tham gia vào bất kỳ hợp đồng hoặc cam kết dưới bất kỳ hình thức nào. Đối với những thông tin dự báo dựa trên việc ước lượng hoặc ý kiến của Công ty tại thời điểm thông tin được đưa ra, Công ty sẽ không có nghĩa vụ xác nhận hoặc cập nhật những thông tin trong tương lai nếu sự ước lượng hoặc ý kiến về tình huống hoặc quản lý thay đổi.

Không có bất kỳ sự cam đoan, cam kết, bảo đảm hoặc chắc chắn nào dù là rõ ràng hay ngụ ý được đưa ra bởi hoặc thay mặt Công ty hoặc các giám đốc, nhân viên đối tác, người lao động, đại lý hoặc bên tư vấn hoặc bất kỳ người nào khác về sự chính xác hoặc hoàn chỉnh của những thông tin và ý kiến nêu ra tại đây và những người nói trên cũng sẽ không có bất kỳ trách nhiệm hoặc nghĩa vụ nào đối với những thông tin hoặc ý kiến này hoặc đối với bất kỳ lỗi, thiếu sót, tuyên bố sai, bất cần hoặc vấn đề nào khác đối với bất kỳ thông tin liên lạc nào bằng văn bản hoặc bằng cách khác.

Những thông tin này không được sao chép, chuyển giao lại cho bất kỳ người nào hoặc phát hành toàn bộ hoặc một phần vì bất kỳ mục đích gì. Thông qua việc chấp nhận văn bản này, Quý khách hàng đồng ý bị ràng buộc bởi những hạn chế nêu trên.

Không có trang nào hoặc bản sao nào được thực hiện hoặc chuyển đi hoặc giao trong phạm vi bất kỳ quyền tài phán nào nơi mà việc chuyển giao những tài liệu đó bị cấm theo luật chứng khoán hiện đang áp dụng. Việc không tuân thủ những hạn chế này có thể dẫn đến việc vi phạm luật chứng khoán quốc gia.