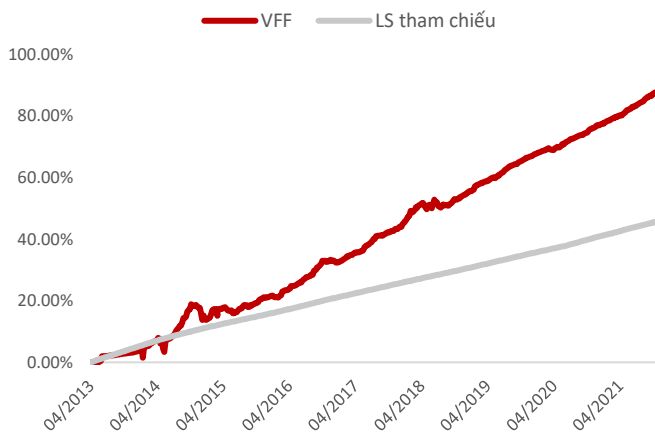


VFF Chiến Lược Đầu Tư

Mang lại lợi nhuận hấp dẫn và ổn định từ vốn đầu tư gia tăng giá trị, trái tức và các công cụ gia tăng giá trị khác.

Tối thiểu 80% tổng giá trị tài sản ròng của Quỹ phân bổ vào trái phiếu chính phủ, trái phiếu được chính phủ bảo lãnh, trái phiếu địa phương, giấy tờ có giá phát hành bởi các tổ chức tín dụng hàng đầu, và công cụ tiền gửi tiết kiệm ngắn hạn.

Tăng Trưởng NAV Từ Ngày Thành Lập



Số liệu thể hiện là kết quả đầu tư trong quá khứ, không đại diện cho kết quả đầu tư trong tương lai. Sẽ có biến động đối với vốn gốc và lợi nhuận đầu tư do đó NĐT có thể lời hoặc lỗ khi thực hiện bán chứng chỉ quỹ. Kết quả đầu tư hiện tại có thể cao hơn hoặc thấp hơn so với số liệu được trích dẫn tại báo cáo này.

Hiệu Suất Đầu Tư của quỹ VFF

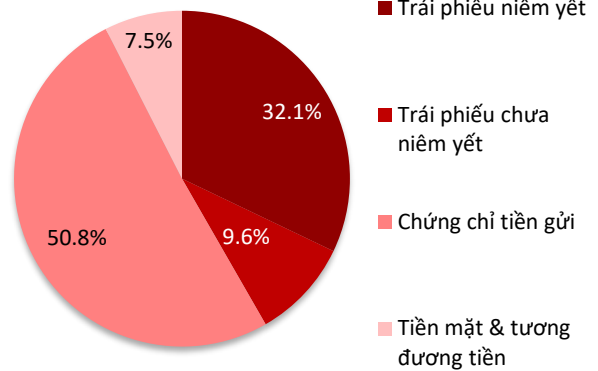
	VFF	Chỉ số TC
Tổng tài sản Quỹ (tỷ VNĐ)	1.118	
Giá trị tài sản ròng/CCQ (VNĐ)	18.817	
Lợi nhuận tháng 10/2021 (%)	0,59	0,44
Lợi nhuận từ đầu năm 2021 (%)	6,07	4,60
Lợi nhuận trung bình 3 năm (%)	7,00	5,02
Lợi nhuận trung bình hàng năm từ khi thành lập (%)	7,64	4,63
Lợi nhuận từ ngày thành lập (%)	88,17	45,81

(Giá trị tài sản ròng của quỹ đã trừ đi các chi phí vận hành và phí quản lý)

Bộ phận Quan hệ Nhà đầu tư: irwm@vinacapital.com
Tel: +84 28 38 27 85 35

Phân Bố Tài Sản

% Giá trị tài sản ròng



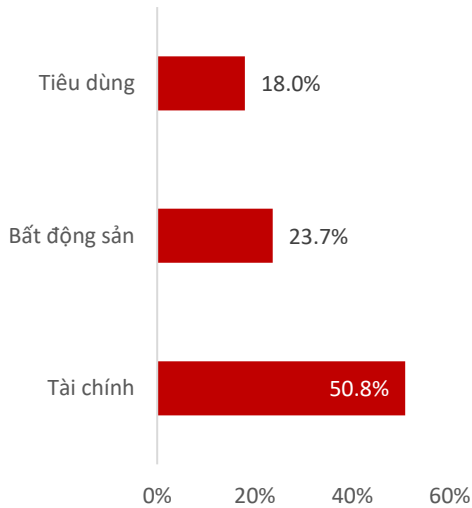
Thông Tin Quỹ

Ngày thành lập	01/04/2013
Phí quản lý	0,95% mỗi năm
Phí phát hành	0,0%
Phí mua lại	<ul style="list-style-type: none"> • 2,0% < 12 tháng • 0,5% >= 12 tháng • 0,0% >= 24 tháng
Mức đầu tư tối thiểu	VND2.000.000 / ~USD90
Ngân hàng Giám sát & Lưu ký	Ngân hàng Standard Chartered (Việt Nam)
Công ty kiểm toán	PwC Việt Nam
Tần suất giao dịch	Thứ Ba và thứ Năm hàng tuần
Chỉ số tham chiếu	Bình quân lãi suất tiết kiệm kỳ hạn 12 tháng thanh toán lãi cuối kỳ của 4 ngân hàng cổ phần thương mại nhà nước gồm Vietcombank, BIDV, VietinBank và Agribank.

Chỉ Số Danh Mục Đầu Tư

Thời gian đáo hạn bình quân (năm)	1,05
Lợi suất khi đáo hạn (%)	7,72

Phân Bó Theo Ngành



Top Đầu Tư Lớn

Tổ Chức Phát Hành	Tỉ trọng (%)	YTM (%)	Chu kỳ đáo hạn (năm)
SHB Finance	17,4	8,4	0,3
Masan Group	13,7	7,1	1,3
Home Credit	13,1	6,9	1,2
Kinh Bac	8,4	10,7	1,4
Ha Do Group	6,3	10,0	1,1

Cập Nhật Thị Trường và Quỹ VFF

CẬP NHẬT THI TRƯỜNG

Lãi suất liên ngân hàng tháng Mười tiếp tục duy trì ở mức thấp như đã duy trì trong ba tháng qua. Mặc dù việc tín dụng tăng mạnh hơn kỳ vọng chung (tăng 8,72% so với đầu năm so với mức 6,5% tại cùng kỳ năm trước) đáng lẽ sẽ làm giảm thanh khoản. Tuy nhiên việc tăng dự trữ ngoại hối của NHNN thông qua việc đáo hạn các hợp đồng mua USD kỳ hạn - nhưng đồng thời không hút VND trên thị trường mở - đã bơm 23,1 nghìn tỷ đồng (hay 1 tỷ đô la Mỹ) vào hệ thống ngân hàng. Thêm vào đó, tốc độ giải ngân đầu tư công vẫn chậm, giảm 8% so với cùng kỳ trong 10 tháng đầu năm cũng là nhân tố giúp thanh khoản vẫn dồi dào. Tuy nhiên chúng tôi kỳ vọng lãi suất liên ngân hàng tăng nhẹ vào cuối năm, nhờ tín dụng và cả giải ngân đầu tư công được kỳ vọng tăng tốc trong hai tháng cuối năm.

Thanh khoản ngân hàng dư thừa và tốc độ giải ngân chậm cũng đồng thời khiến lợi suất TPCP giảm nhẹ từ 2-12 điểm cơ bản cho các kỳ hạn dưới 7 năm trên thị trường thứ cấp. Trong khi đó trên thị trường sơ cấp, việc lợi suất thấp không hấp dẫn và lượng cung trái phiếu thấp dẫn tới lượng phát hành TPCP và tỷ lệ trúng thầu đều ở mức thấp. Cụ thể, KBNN trong tháng chỉ phát hành 16,1 nghìn tỷ đồng TPCP, giảm 58% so với tháng trước, đồng thời là mức phát hành thấp nhất kể từ tháng 3 năm nay. Tỷ lệ trúng thầu giảm mạnh còn 49,3% so với mức 80,1% trong tháng chín. Do đó lợi suất TPCP trúng thầu trung bình có sự tăng nhẹ khoảng 11 điểm cơ bản, và kỳ hạn trung bình tăng nhẹ lên 15,1 năm so với 14,5 năm trong tháng chín.

Trên thị trường trái phiếu doanh nghiệp, trong tháng mười có 57 đợt phát hành TPDN trong nước với tổng giá trị phát hành là 39,3 nghìn tỷ đồng. Nhóm ngành bất động sản và ngân hàng xếp vị trí thứ nhất và thứ hai về giá trị phát hành; chiếm 42% và 22%. Lãi suất của trái phiếu ngành ngân hàng dao động từ 2,8-7,3%; trong khi đó lãi suất của ngành bất động sản dao động trong khoảng 8,8-12,5%.

CẬP NHẬT QUỸ VFF

Giá trị tài sản ròng (GTTSR) trên mỗi chứng chỉ quỹ của VFF đạt 18.707 VNĐ tại thời điểm cuối tháng 10, tăng 0,59% so với tháng trước. Tổng GTTSR của VFF đạt 1.118 tỷ. Trong tháng 11, chúng tôi sẽ đầu tư thêm đã tăng tỷ trọng đầu tư vào trái phiếu doanh nghiệp SBT với mức lãi suất 10,0%, qua đó quỹ VFF sẽ có tỷ suất sinh lợi tốt hơn trong các tháng tiếp theo của năm 2021 và năm 2022.

Thông tin quan trọng

Những thông tin trong đây do Công ty cổ phần quản lý Quỹ VinaCapital (“Công ty”) soạn thảo và có thể được cập nhật, hoàn chỉnh, sửa đổi, điều chỉnh và xác nhận thêm mà không cần phải thông báo.

Các thông tin trong tài liệu này không có bất kỳ hàm ý hay chỉ dẫn là đã được phê duyệt bởi cơ quan có thẩm quyền. Thông tin không cấu thành hoặc hình thành nên một phần của bất kỳ chào bán nào hoặc ga gắm mua hoặc đăng ký mua bất kỳ cổ phiếu nào cũng như không tạo thành cơ sở hoặc liên quan đến hoặc hành động như là sự thuyết phục tham gia vào bất kỳ hợp đồng hoặc cam kết dưới bất kỳ hình thức nào. Đối với những thông tin dự báo dựa trên việc ước lượng hoặc ý kiến của Công ty tại thời điểm thông tin được đưa ra, Công ty sẽ không có nghĩa vụ xác nhận hoặc cập nhật những thông tin trong tương lai nếu sự ước lượng hoặc ý kiến về tình huống hoặc quản lý thay đổi.

Không có bất kỳ sự cam đoan, cam kết, bảo đảm hoặc chắc chắn nào dù là rõ ràng hay ngụ ý được đưa ra bởi hoặc thay mặt Công ty hoặc các giám đốc, nhân viên đối tác, người lao động, đại lý hoặc bên tư vấn hoặc bất kỳ người nào khác về sự chính xác hoặc hoàn chỉnh của những thông tin và ý kiến nêu ra tại đây và những người nói trên cũng sẽ không có bất kỳ trách nhiệm hoặc nghĩa vụ nào đối với những thông tin hoặc ý kiến này hoặc đối với bất kỳ lỗi, thiếu sót, tuyên bố sai, bất cần hoặc vấn đề nào khác đối với bất kỳ thông tin liên lạc nào bằng văn bản hoặc bằng cách khác.

Những thông tin này không được sao chép, chuyển giao lại cho bất kỳ người nào hoặc phát hành toàn bộ hoặc một phần vì bất kỳ mục đích gì. Thông qua việc chấp nhận văn bản này, Quý khách hàng đồng ý bị ràng buộc bởi những hạn chế nêu trên.

Không có trang nào hoặc bản sao nào được thực hiện hoặc chuyển đi hoặc giao trong phạm vi bất kỳ quyền tài phán nào nơi mà việc chuyển giao những tài liệu đó bị cấm theo luật chứng khoán hiện đang áp dụng. Việc không tuân thủ những hạn chế này có thể dẫn đến việc vi phạm luật chứng khoán quốc gia.